



מערכות זרימה
מתקדמות



מחסום קומקום פתוח 175/50

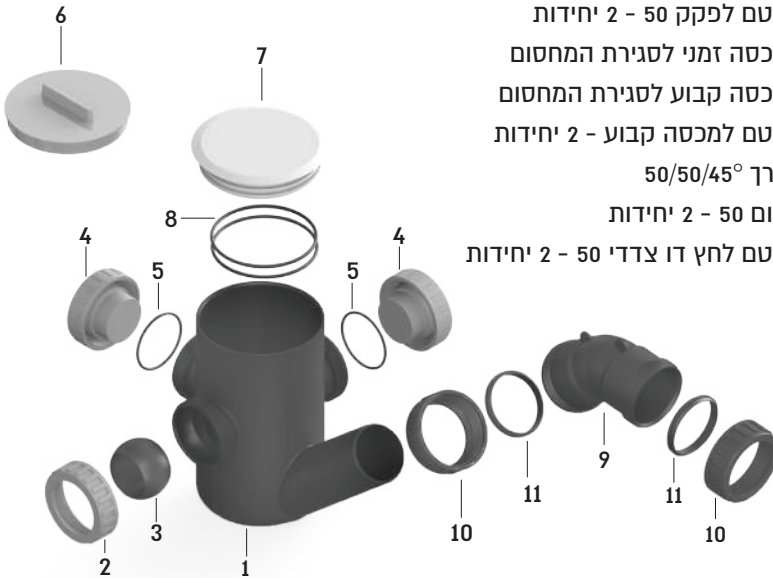
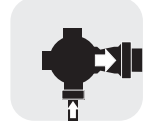
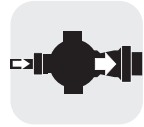
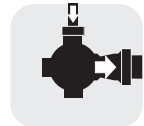
בעל שלושה מבואים 40 מ"מ

ומוצא צידי 50 מ"מ

מק"ט מחסום: 60117560

חלקי המחסום

1. גוף המחסום בעל 3 מבואים ומוצא צידי אחד
2. אום לכדור 50
3. אטם גומי כדורי 50/40
4. פקק 50 - 2 יחידות
5. אטם לפקק 50 - 2 יחידות
6. מכסה זמני לסגירת המחסום
7. מכסה קבוע לסגירת המחסום
8. אטם למכסה קבוע - 2 יחידות
9. ברך $50/50/45^\circ$
10. אום 50 - 2 יחידות
11. אטם לחץ דו צדדי 50 - 2 יחידות



תק"ט 60117560 נובמבר 2018

מוקד הזמנות ושירות *2848

1214500 | גליל עליון | חוליות - קיבוץ שדה נחמיה

טלפון: 04-694600, פקס: 04-6959698 | info@huliot.co.il | www.huliot.co.il

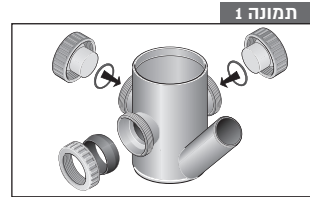
מערכות זרימה
מתקדמות



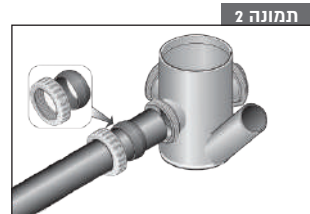
הוראות התקנה

הערה: כמות הכניסות שיהיו בשימוש או יסגרו על ידי פקקים, ישתנו בהתאם למהלך הצנרת.

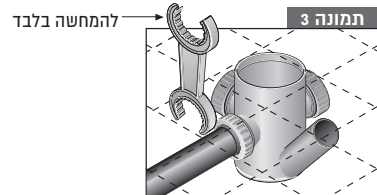
1. הנח את המחסום במקומו ע"פ התכנון, סגור את הכניסה שאינה נדרשת לשימוש, **תמונה 1.**



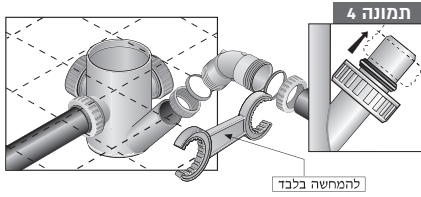
2. הרכב את האטמים הכדוריים על הצנורות הדרושים, **תמונה 2.**



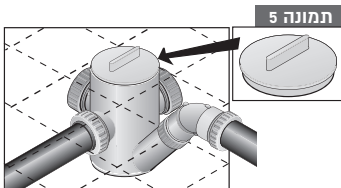
3. חבר את הצנורות על ידי הידוק האומים בעזרת מפתח מתאים, **תמונה 3.**



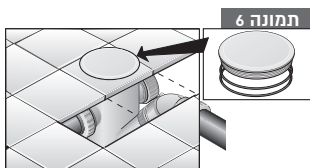
4. חבר את הברך למוצא המחסום ואליה את צינור הניקוז. הדק את האומים בעזרת מפתח מתאים, **תמונה 4.**



5. סגור את המחסום בעזרת המכסה הזמני. המכסה הזמני מונע כניסת לכלוך בזמן ביצוע העבודה ואת שינוי צורת המחסום עקב לחצים חיצוניים, **תמונה 5.**



6. בסיום העבודה החלף את המכסה הזמני במכסה קבוע, כאשר שני האטמים מורכבים עליו, **תמונה 6.**



אזהרה: אין להשתמש בדבק או באביזרים מאולתרים להתקנת מערכת הנקזים. הדבקים אינם נדבקים למוצרים הנ"ל.



היתר 1603

תק"ט 60117560 נובמבר 2018

מוקד הזמנות ושירות *2848

חוליות - קיבוץ שדה נחמיה | גליל עליון 1214500

טלפון: 04-6946010, פקס: 04-6959698 | www.huliot.co.il | info@huliot.co.il

מערכות זרימה מתקדמות

