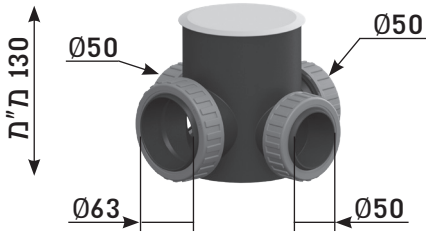


מאסף רצפה 130/63

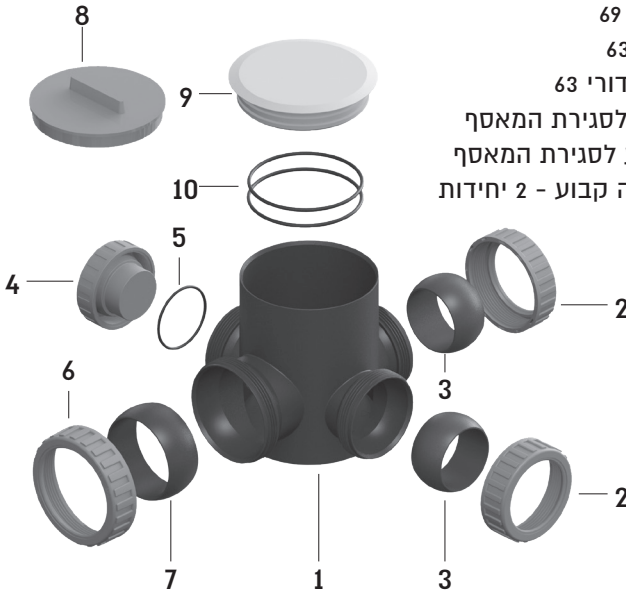
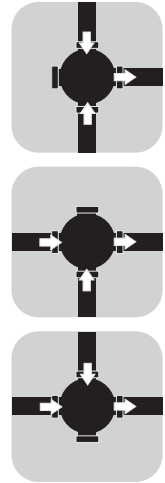
בעל שלושה מבואים 50 מ"מ
ומוצא צידי 63 מ"מ

מק"ט מאסף: 60113663



חלקי המאסף

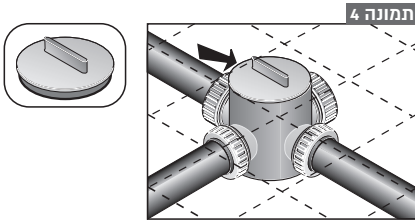
1. גוף המאסף בעל 3 מבואים ומוצא צידי אחד
2. אום לכדור 69 - 2 יחידות
3. אטם גומי כדורי 60/50 - 2 יחידות
4. פקק 69
5. אטם לפקק 69
6. אום לכדור 63
7. אטם גומי כדורי 63
8. מכסה זמני לסגירת המאסף
9. מכסה קבוע לסגירת המאסף
10. אטם למכסה קבוע - 2 יחידות



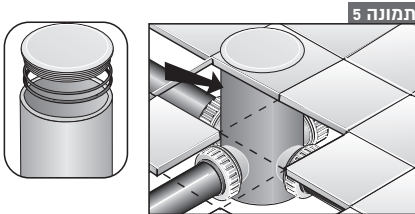
הוראות התקנה

הערה: כמות הכניסות שיהיו בשימוש או יסגרו על ידי פקקים, ישתנו בהתאם למהלך הצנרת.

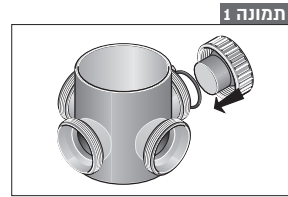
4. סגור את המאסף בעזרת המכסה הזמני.
המכסה הזמני מונע כניסת לכלוך בזמן ביצוע העבודה
ואת שינוי צורת המאסף עקב לחצים חיצוניים, **תמונה 4**.



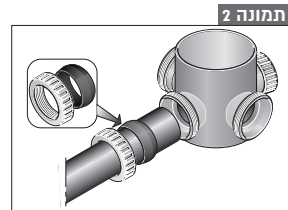
5. בסיום העבודה החלף את המכסה הזמני במכסה קבוע, כאשר שני האטמים מורכבים עליו, **תמונה 5**.



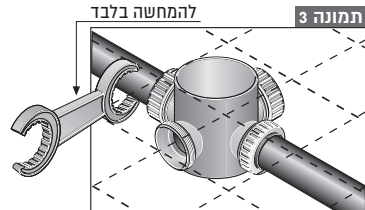
1. הנח את המאסף במקומו ע"פ התכנון,
סגור את הכניסה שאינה נדרשת לשימוש, **תמונה 1**



2. הרכב את האטמים הכדוריים על הצינורות הדרושים,
תמונה 2



3. חבר את הצינורות על ידי הידוק האומים בעזרת מפתח מתאים, **תמונה 3**.



- שים לב שצינור היציאה מחובר לצד המסומן בחץ, בתוך האביזה.

אזהרה: אין להשתמש בדבק או באביזרים מאולתרים להתקנת מערכת הנקזים.
הדבקים אינם נדבקים למוצרים הנ"ל.